


MICRO BOUCLE AU TROMBONE

Prenez un trombone
taille grande ou moyenne



Déplier le trombone
suivant la figure ci-dessous



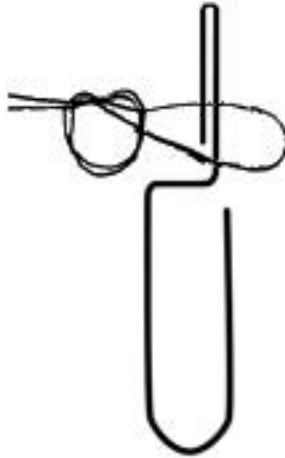
A l'aide d'une pince ou d'un
étau aplatir la partie supérieure



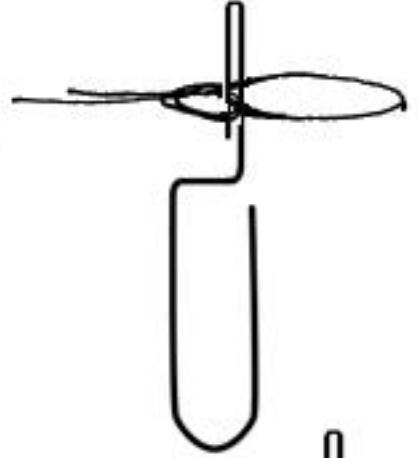
Sur le bas de ligne faites
une boucle, comme ci-dessus



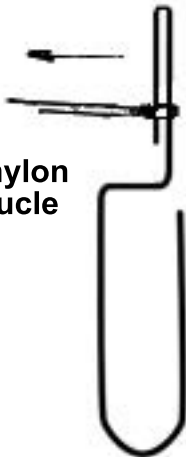
Enfilez la boucle à faire
sur la partie aplatie
du trombone



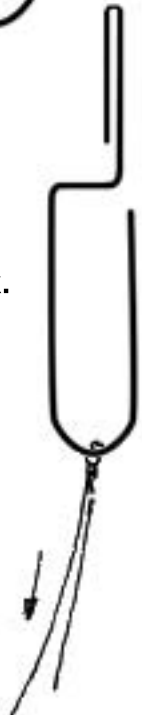
Faites entrer dans l'échancrure
le noeud dessiné
sur le croquis



Tirez les 2 brins de nylon
jusqu'à ce que la boucle
se fasse



Faites glisser le noeud dans
la partie basse du trombone
pour un serrage plus vigoureux.
Coupez le brin inutile



Note de l'auteur : Bien mouiller avec la salive le noeud avant serrage.
Dans la préparation du noeud on peut réaliser une spire supplémentaire.